

# Cara Pendaftaran ToGeografi

---

Fakih Fauzan

APA SAJA YANG PERLU DI SIAPKAN

---

CUKUP KEMAUAN DAN  
PERANGKAT YANG BISA  
TERKONEKSI KE INTERNET  
(SMARTPHONE, LEPTOP, ATAU  
KOMPUTER)

# BAGAIMANA CARA DAFTARNYA?

---

1. Pastikan sekolah kamu telah terdaftar (info sekolah terdaftar dapat dilihat di <https://tryoutgeografi.wordpress.com/>)
2. Pastikan sekolah kamu telah memiliki code group yang bisa kamu gunakan untuk mendaftar di edmodo .
3. Silahkan daftarkan diri kamu ke edmodo di <https://www.edmodo.com/> bagi yang belum memiliki account edmodo, dan bagi yang sudah silahkan invate code group sekolah kamu.

# Cara Daftar Melalui Leptop/PC

---

Pastikan Kamu Buka WEBNYA  
<https://www.edmodo.com/>  
dan **daftar sebagai siswa**

Hubungkan Dengan Siswa x

Shubuh 04:16:20 Masih 00:21:11

<https://www.edmodo.com/?language=id>

Gabung ke Group

Masuk

# Selamat datang di Edmodo

Cara paling aman dan termudah bagi pendidik untuk menghubungkan dan berkolaborasi dengan siswa, orang tua, dan satu sama lain.

Buat akun gratis

Saya guru

Saya Siswa

Saya Orangtua

IND 03:55

# Pilih Menu Sebagai Siswa maka akan tampil seperti ini dan Buat akun Baru

The screenshot shows a web browser window with the URL <https://www.edmodo.com/?language=id>. The page features a background image of a smiling young girl holding a tablet. At the top right, there are buttons for "Gabung ke Group" and "Masuk". A modal window is centered on the screen, offering three options: "Lanjutkan dengan Office 365", "Lanjutkan dengan Google", and "Membuat akun Edmodo baru". Below the modal, there are buttons for "Saya guru", "Saya Siswa", and "Saya Orangtua". The Windows taskbar is visible at the bottom of the screen.

Hubungkan Dengan Siswa x

Shubuh 04:16:20 Masih 00:20:07

<https://www.edmodo.com/?language=id>

Gabung ke Group

Masuk

Lanjutkan dengan Office 365

Lanjutkan dengan Google

- or -

Membuat akun Edmodo baru

Dengan mendaftar, Anda setuju kami **Syarat dan Servis** dan **Kebijakan Privasi**

Saya guru

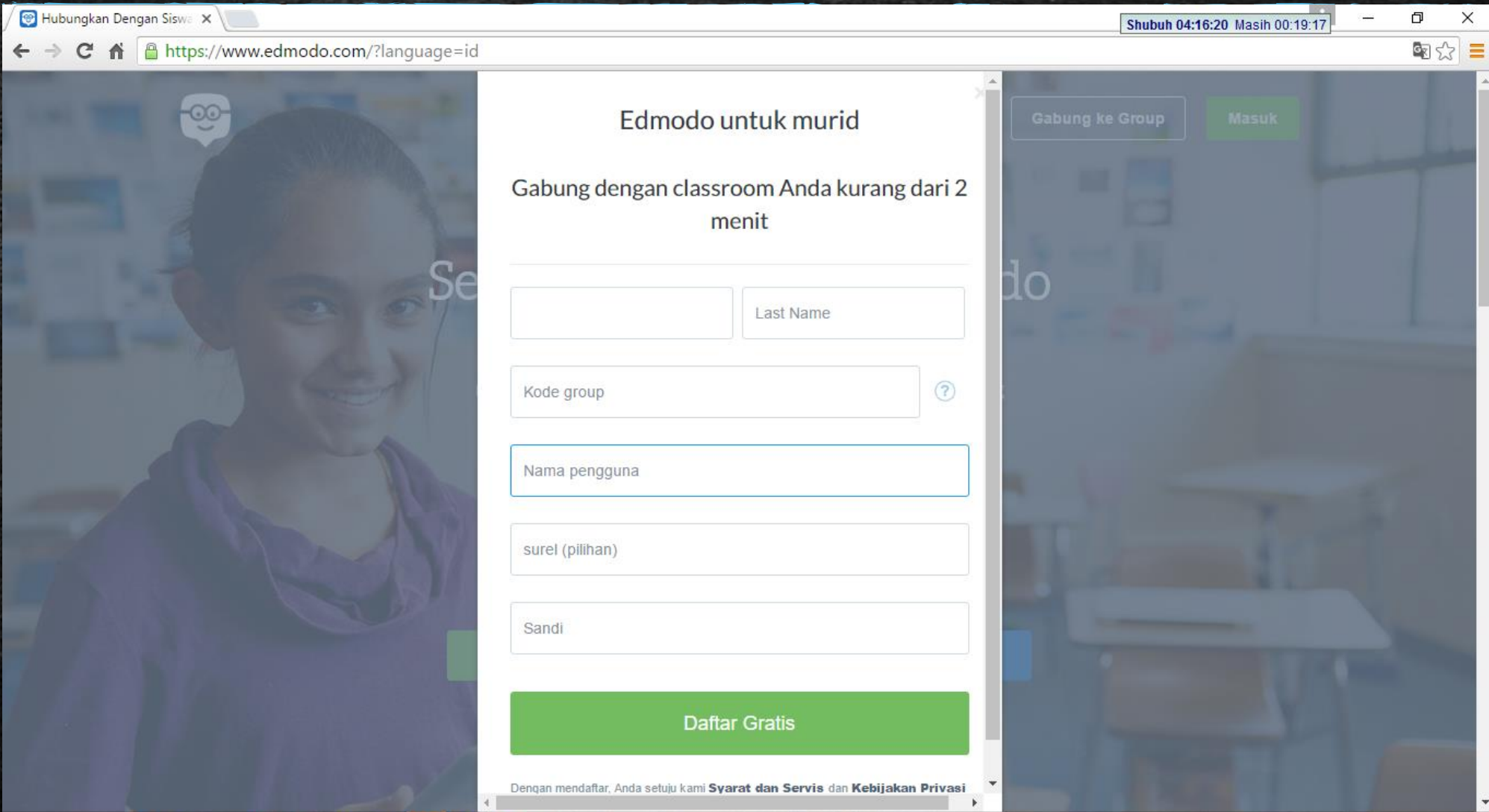
Saya Siswa

Saya Orangtua

Windows taskbar: Search, File Explorer, Edge, PowerPoint, Excel, Word, Teams, Chrome, Task View

System tray: Network, Volume, Language (IND), Time (03.56)

Isi Formulirnya  
kode group adalah kode sekolah  
SUREL adalah email kamu  
Nama Pengguna sebagai user kamu



The screenshot shows a web browser window with the URL <https://www.edmodo.com/?language=id>. The page title is "Edmodo untuk murid". The main heading is "Edmodo untuk murid". Below the heading, there is a sub-heading: "Gabung dengan classroom Anda kurang dari 2 menit". The form contains several input fields: "Last Name", "Kode group" (with a help icon), "Nama pengguna", "surel (pilihan)", and "Sandi". There are two buttons at the top right: "Gabung ke Group" and "Masuk". A large green button at the bottom is labeled "Daftar Gratis". At the bottom of the form, there is a small text: "Dengan mendaftar, Anda setuju kami **Syarat dan Servis** dan **Kebijakan Privasi**".

Hubungkan Dengan Siswa x

Shubuh 04:16:20 Masih 00:19:17

<https://www.edmodo.com/?language=id>

## Edmodo untuk murid

Gabung dengan classroom Anda kurang dari 2 menit

Last Name

Kode group ?

Nama pengguna

surel (pilihan)

Sandi

Dengan mendaftar, Anda setuju kami **Syarat dan Servis** dan **Kebijakan Privasi**

# Daftar Gratis

Hubungkan Dengan Siswa x

Shubuh 04:16:20 Masih 00:13:16

https://www.edmodo.com/?language=id

## Edmodo untuk murid

Gabung dengan classroom Anda kurang dari 2 menit

erni mardiyani

Selamat Datang, erni!

7huair ?

kode Grup sah

ernimr

Nama pengguna tersedia

ernimardiyani2@gmail.com

surel tersedia

..... Baik

Password valid

**Daftar Gratis**

Dengan mendaftar, Anda setuju kami **Syarat dan Servis** dan **Kebijakan Privasi**

Gabung ke Group Masuk



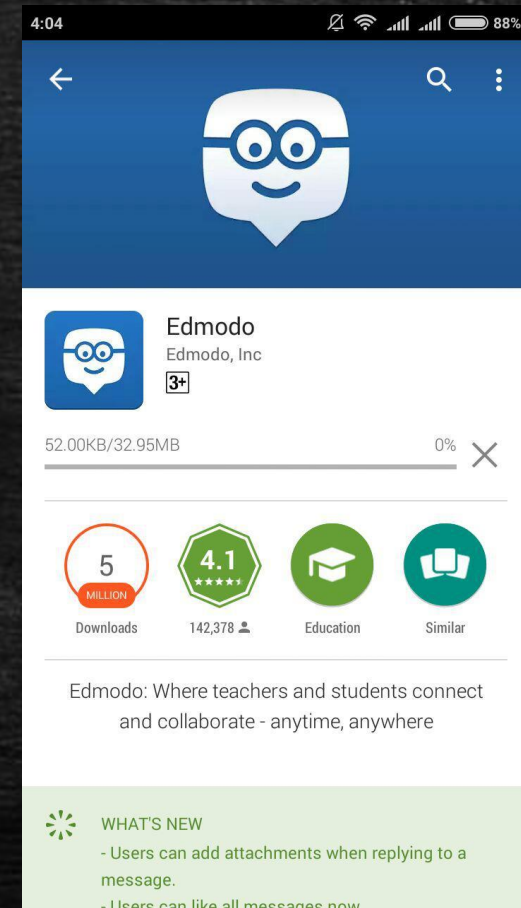


# BERHASIL dan Siap Ikut KUIS

The screenshot displays the Edmodo website interface. At the top, the browser address bar shows the URL `edmodo.com/home`. The main navigation bar includes a search bar with the text "Cari kiriman, grup, pengguna, dan lain-lain" and several utility icons. The left sidebar contains a user profile for "Hai, fakih a. Siswa" with a prompt to get an avatar, a "Grup" section with "UN" selected, and a "Komunitas" section for "Sma Assalaam Sukoharjo". The main content area features a "Kiriman terbaru" section with a post by "Mr. fauzan untuk UN" titled "Latihan UN 1". This post includes a "Hasil Kuis" section for "Sep 9" with a score of "0 / 0" and "50 Pertanyaan". Below the post are interaction options: "suka", "Balas", and "Ikuti", along with a date of "9 Sep 2016" and a response input field. On the right, there is a "Buka kekuatan Edmodo + Google" section and a "Play Daily Teaser" section with a quiz question: "What is the title of Robert Frost's most famous poem?". The bottom of the image shows a Windows taskbar with various application icons and a system tray with the date "04.04".

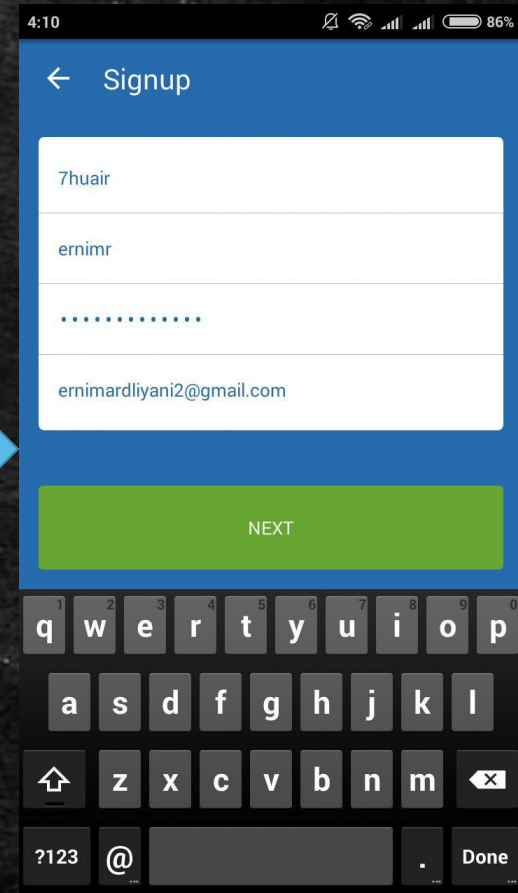

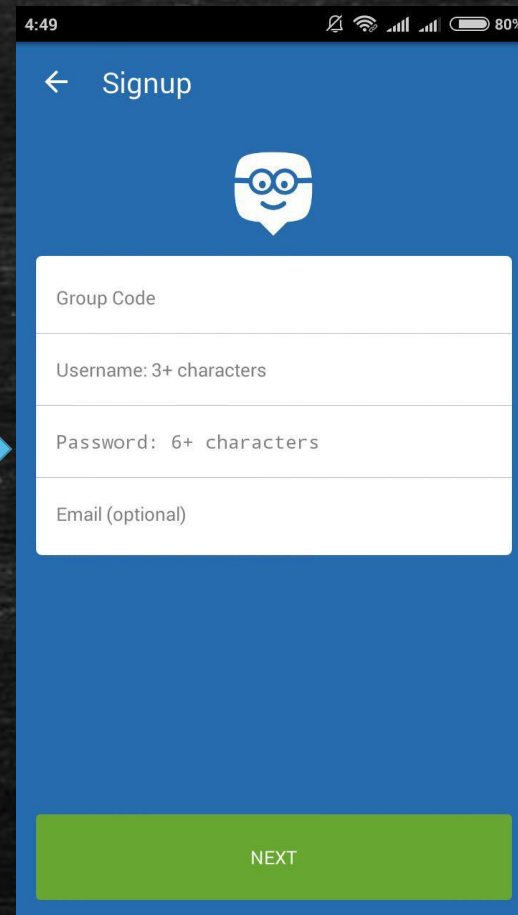

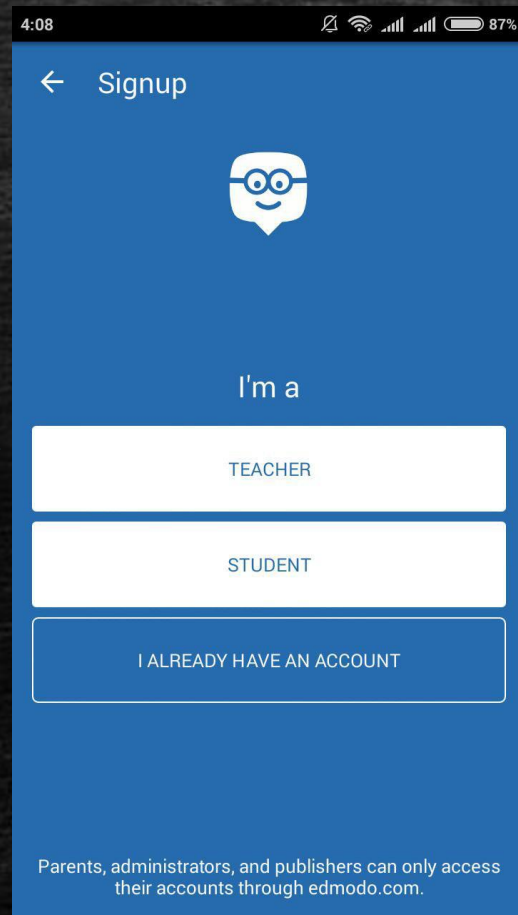

# CARA DAFTAR MELALUI SMARTPHONE

---

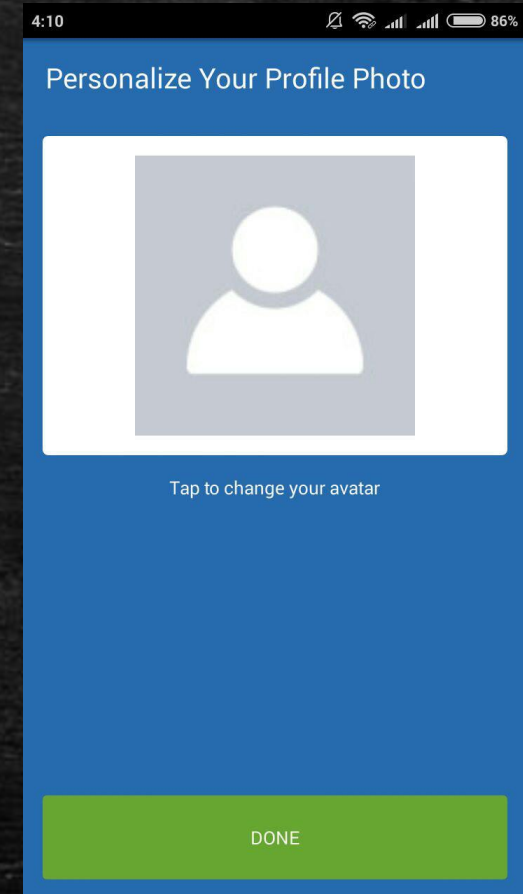
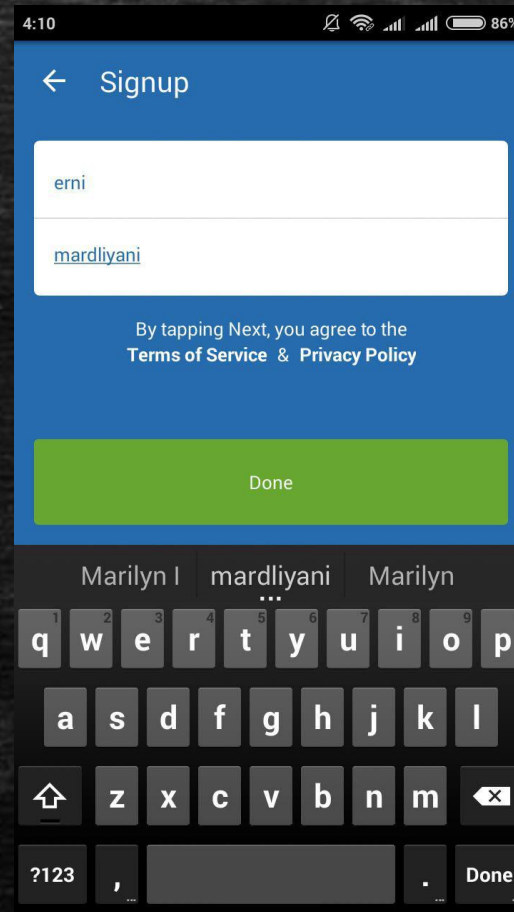

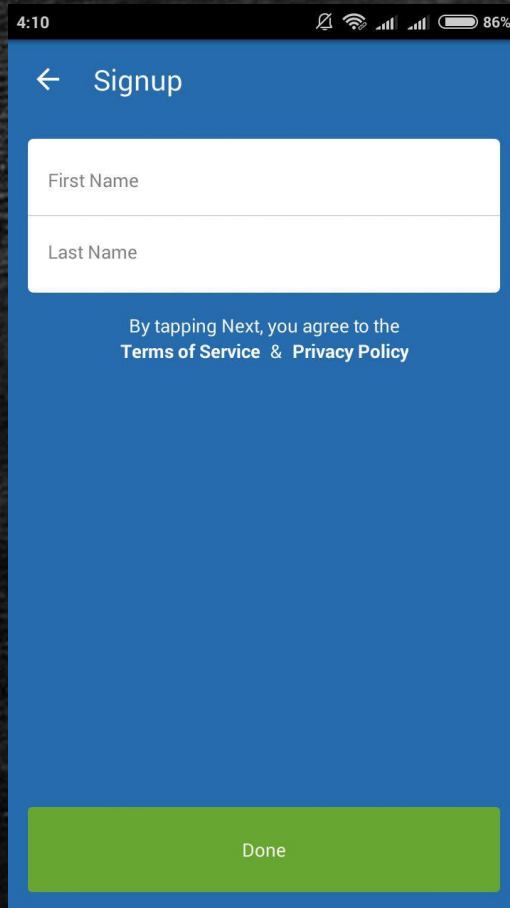
# Download Aplikasinya



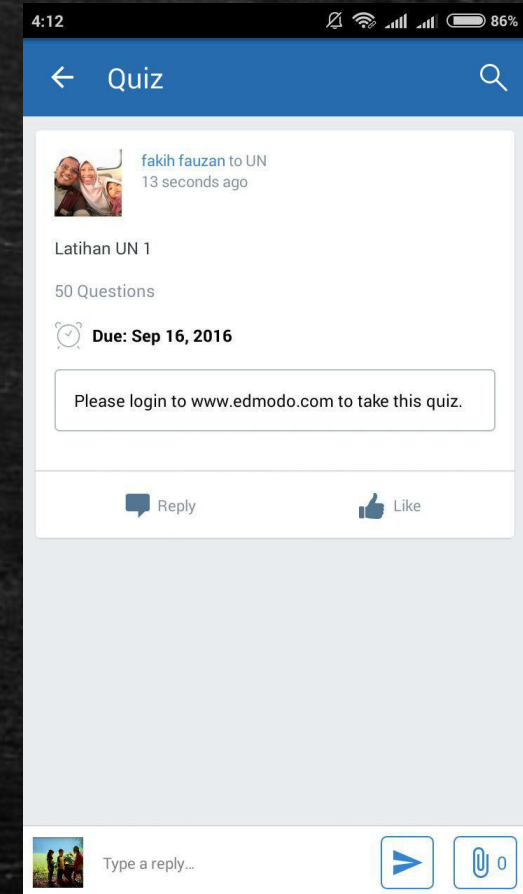
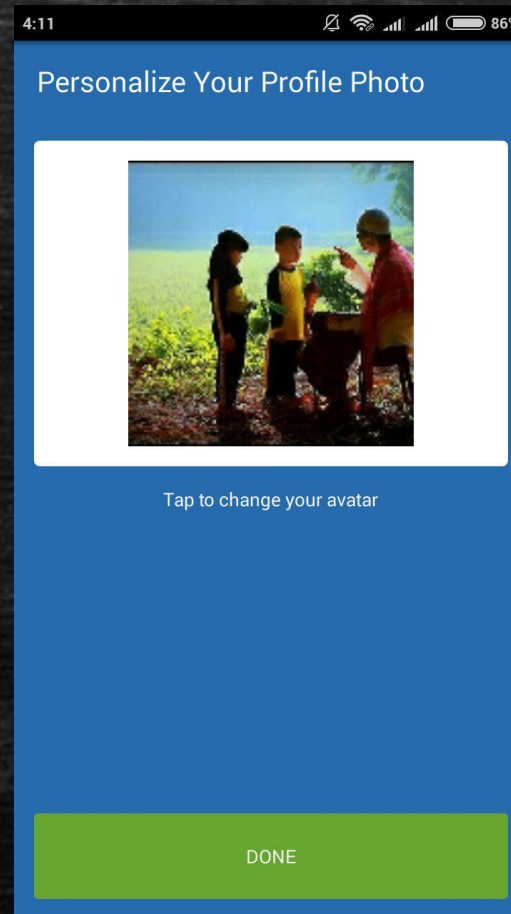
# Daftarkan Diri



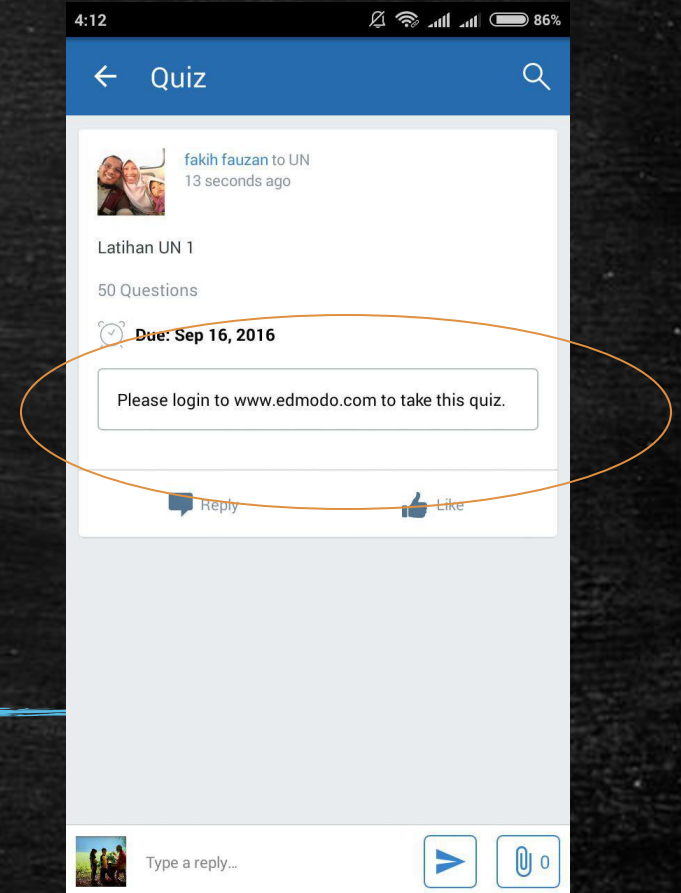
# Daftarkan Diri



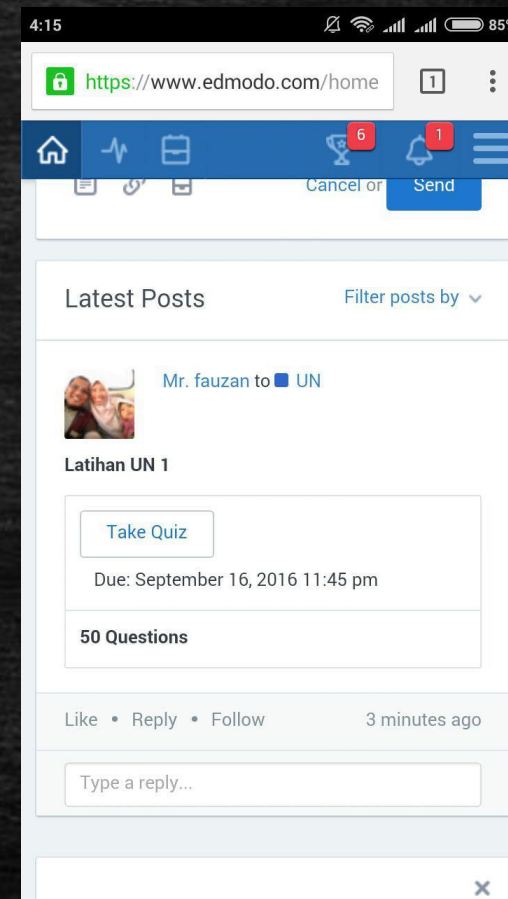
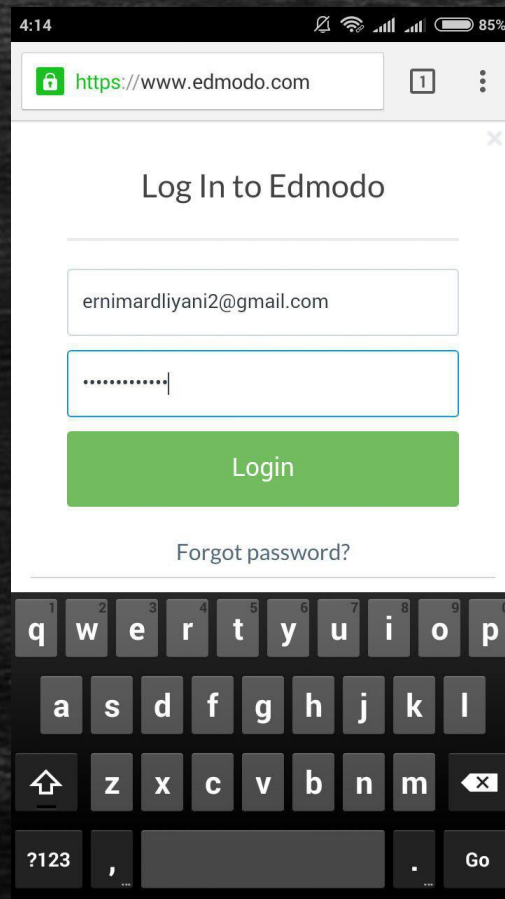
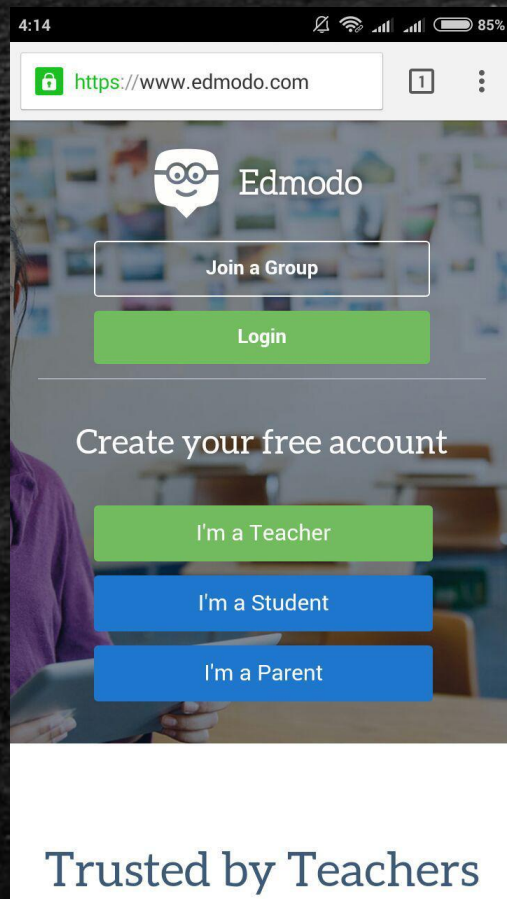
# Ganti profil anda



Namun Untuk Bisa  
melakukan CBT hanya  
bisa dilakukan jika  
membuka edmodo melalui  
crome di smartphone

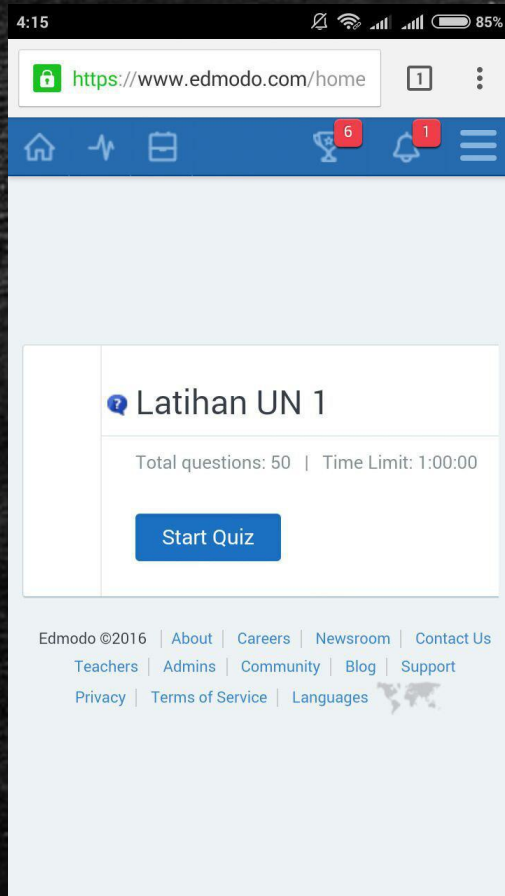


# Membuka edmodo dengan crome di smatphone





# Siap mengikuti Ujian



4:15 📶 🔋 85%

<https://www.edmodo.com/home>

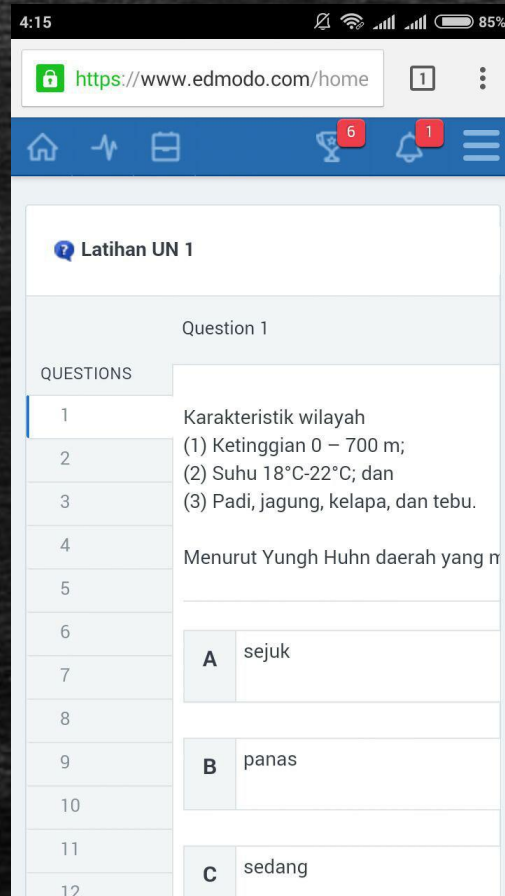
🏠 📅 🏆 6 🔔 1 ☰

## 🔍 Latihan UN 1

Total questions: 50 | Time Limit: 1:00:00

[Start Quiz](#)

Edmodo ©2016 | [About](#) | [Careers](#) | [Newsroom](#) | [Contact Us](#)  
[Teachers](#) | [Admins](#) | [Community](#) | [Blog](#) | [Support](#)  
[Privacy](#) | [Terms of Service](#) | [Languages](#) 🌍



4:15 📶 🔋 85%

<https://www.edmodo.com/home>

🏠 📅 🏆 6 🔔 1 ☰

## 🔍 Latihan UN 1

### Question 1

QUESTIONS

1	Karakteristik wilayah
2	(1) Ketinggian 0 – 700 m;
3	(2) Suhu 18°C-22°C; dan
4	(3) Padi, jagung, kelapa, dan tebu.
5	Menurut Yungh Huhn daerah yang n
6	
7	<b>A</b> sejuk
8	
9	<b>B</b> panas
10	
11	<b>C</b> sedang
12	